



Flash de Mercados

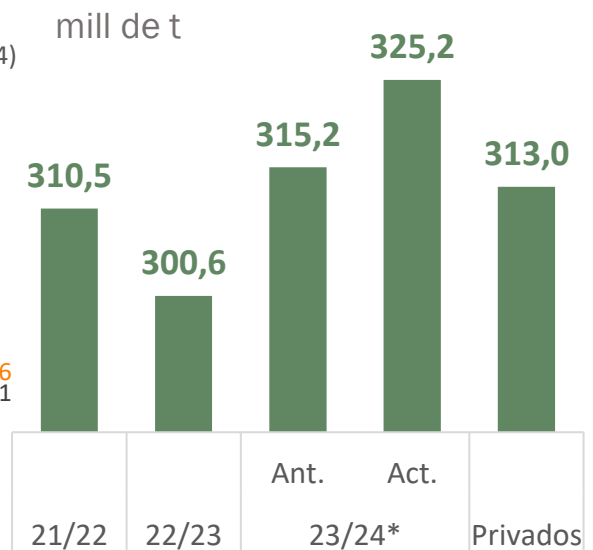
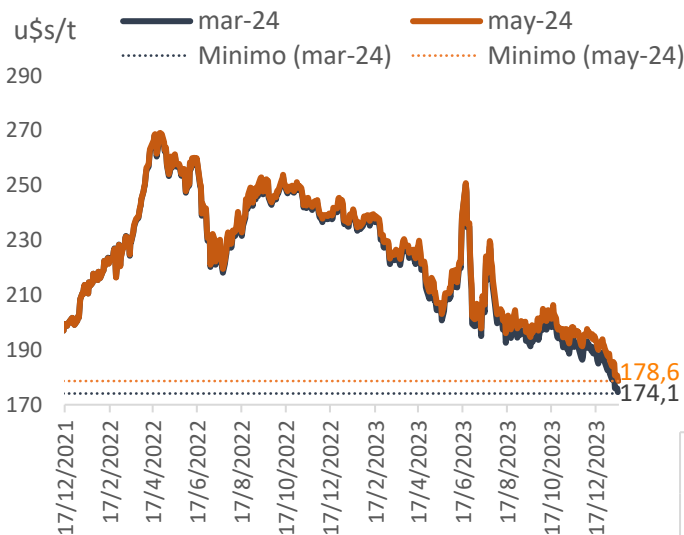


- ▶ En su informe mensual, el USDA bajó la producción de maíz 23/24 en Brasil a 127 mill de t, superando las expectativas del mercado en 1.7 mill de t. Sin embargo, la cosecha récord para EE. UU (+12% vs 22/23) y China (+4,2% vs 22/23), sumado a las buenas perspectivas productivas en Argentina, llevarían a un aumento en la oferta mundial y en los stocks finales en comparación a las últimas campañas.

Bajo este escenario, las posiciones futuras de maíz en Chicago disminuyeron en 7% con relación al mes anterior. El contrato de mar-24 registró una caída de 6 u\$s en relación con el cierre del viernes, situándose en 174,1 u\$s/t. Este descenso llevó los precios a su nivel más bajo desde el año 2020.

Maíz-Contratos futuros.

Stocks Finales a nivel global.



Fuente: Globaltecnicos sobre la base de USDA y CME (*)Proyectado.



Flash de Mercados

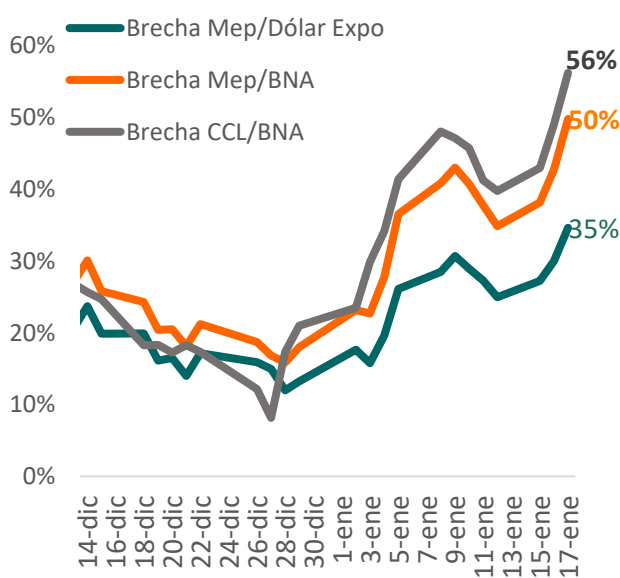
Globaltecnicos
GENERAMOS INNOVACIÓN Y CONOCIMIENTO AGROPECUARIO



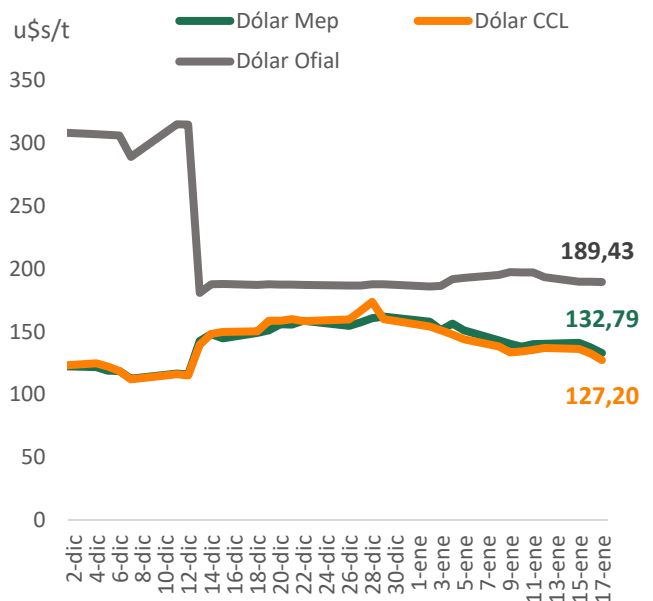
► El dólar Contado Con Liquidación (CCL) y el dólar MEP marcaron nuevos récords al subir casi \$60 ayer. En enero, el CCL aumentó un 28%, el MEP un 23%, y la brecha respecto al dólar oficial es, en promedio del 53% aumentando 41 p.p. desde sus mínimos. Mientras que el dólar exportación (80%/20%) cerró en \$907 marcando una brecha con el dólar Mep del 35%.

Luego de la devaluación de dic-23 el precio del maíz ◀ valuado en MEP mejoró en 20 u\$/t y disminuyó la diferencia contra el dólar oficial. Sin embargo, con un ritmo de devaluación del oficial lento y los dólares financieros al alza llevan a que la brecha se amplie.

Brecha entre los tipos de cambio.



Cotización del Maíz.



Fuente: Globaltecnicos sobre la base de Ámbito, Banco Nación y Pizarra.