



*Auspicia*



23-05-23

# FLASH DE MERCADOS



# Soja

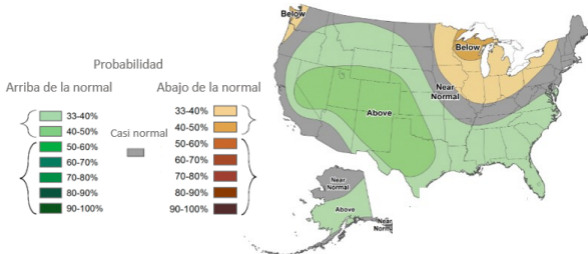
La siembra ha progresado sobre el 66% del área prevista, superando el 28% del año pasado y el 52% del promedio de los últimos 5 años. Las lluvias continúan en el centro y este del cinturón sojero estadounidense, beneficiando el desarrollo de los cultivos. Este ritmo acelerado de siembras y las condiciones climáticas favorables generan perspectivas optimistas para la producción agrícola en Estados Unidos.

## 36%

### Estadio de Emergencia

## Probabilidad de Precipitaciones

Del 30 de Mayo al 05 de Junio del 2023



Fuente: Globaltecnos sobre la base USDA.

23-05-23

Auspician



# Soja

La cosecha de soja en Brasil ha alcanzado el 98,5% del área sembrada, con una proyección de producción total de 154,8 mill de t, un aumento del 23,3% en comparación con la última cosecha. En abril, Brasil exportó 14 mill de t de soja, lo cual representa un incremento del 25% en comparación con abril de 2022. En el acumulado del primer cuatrimestre, las exportaciones alcanzaron un total de 32,6 mill de t.

## Exportaciones

■ 2021/22

■ 2022/23

— Acum. 21/22

— Acum. 22/23

mill. de t.

20

15

10

5

0

Feb Mar Abr May Jun Jul Ago Sep Oct Nov Dic Ene

5

13

14

mill de t  
Acum.

100

80

60

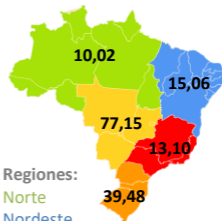
40

20

0

## Producción 2022/2023\*

mill de t



Regiones:

Norte

Nordeste

Centro-Oeste

Sudeste

Sur

Fuente: Globaltecnos sobre la base CONAB y Anec. (\*) Estimación.

23-05-23

Auspician

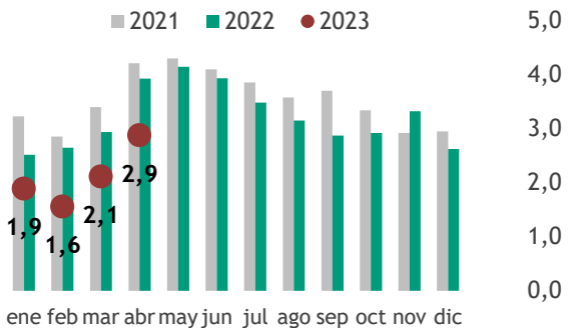


# Soja

Durante el mes de abril, la molienda de soja aumentó un 36,4% en comparación con el mes anterior, pero disminuyó un 26% en comparación con el mismo mes del año pasado. En cuanto a las existencias de soja en poder de la industria al 1º de mayo, el sagyp relevó un total de 1,4 mill de t. Esto representa una disminución del 41,5% en comparación con los 2,4 mill de t registradas en el mismo período del año 2022.

## Molienda de soja

mill. de t



Fuente: Globaltecnicos sobre la base Sagyp.

23-05-2023



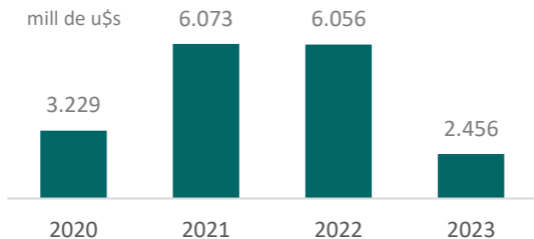
# Soja

En abr-23, las exportaciones netas del complejo sojero se redujeron 64,2% en comparación con el mismo mes del año anterior. En el primer cuatrimestre de 2023, las exportaciones netas alcanzaron los 2.456 mill de u\$s, lo que representa una disminución de 3.600 mill de u\$s en comparación con el mismo periodo de 2022. En cuanto a las importaciones, en el mes de abril se importaron 1,24 mill de t de soja por un valor de 708 mill de u\$s.

## 732 mill de u\$s

Exportaciones netas de los principales productos de soja

### Exportaciones netas de los Principales Producto de la soja en el 1er cuatrimestre



Fuente: Globaltecnicos sobre la base INDEC.

23-05-23

Auspician



Publicación de distribución semanal destinada al Movimiento CREA.

Coordinación del informe:  
Sebastián Gavalda

Elaborado por Globaltecnos S.A., en base a datos e informes publicados por Ministerio de Agricultura, Ganadería y Pesca, Bolsa de Cereales de Bs. As., Bolsa de Comercio de Rosario, CME, MATba-Rofex, USDA, Oil World, CIG, INTA, Conab y otras fuentes oficiales y no oficiales.

Globaltecnos S.A.  
Córdoba 6267 – 2 piso Ciudad Autónoma de Buenos Aires - Argentina.  
[info@globaltecnos.com.ar](mailto:info@globaltecnos.com.ar)  
[www.globaltecnos.com.ar](http://www.globaltecnos.com.ar)

Acerca de AACREA Es una Asociación civil sin fines de lucro originada por el Arq. Pablo Hary en 1957 y fundada en 1960. Integrada y dirigida por productores agropecuarios, su objetivo es promover el desarrollo integral del empresario agropecuario para lograr empresas económicamente rentables y sustentables en el tiempo, probando tecnología y transfiriéndola al medio para contribuir con el sector y el país.

23-05-23